

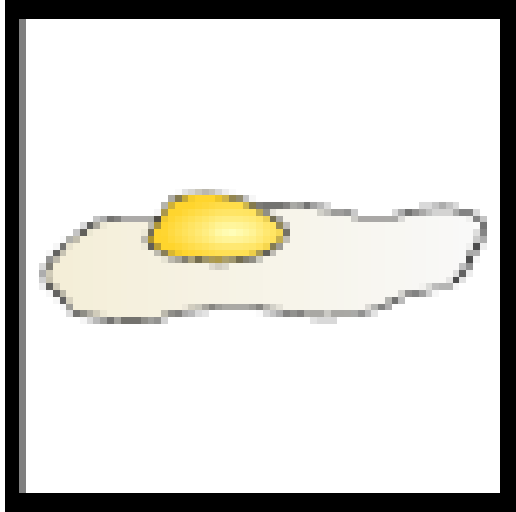

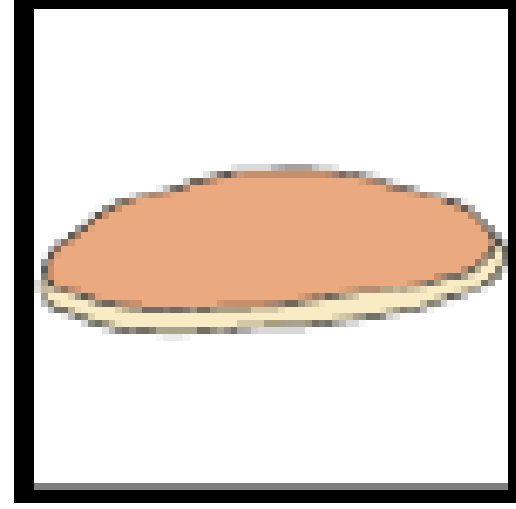





KELİME KOPYALAMA ÇALIŞMALARI:

KAHVARTILIKLAR






Materyal Hakkında

Bu materyal çocuklarınızla gerçekleştirebileceğiniz kelime kopyalama çalışmalarını desteklemek amacıyla geliştirilmiştir. Kelime kopyalama çocuklarınızın ince motor becerilerinin gelişimini desteklemesinin yanı sıra çocuklarda; görsel algı, yeni kelimeler öğrenme ve dikkat becerilerinin gelişimine katkı sağlamaktadır.

1. Bu çalışmayı gerçekleştirmek için dijital olarak hazırlanmış bu materyalin çıktısını alınız.
2. Çocuğunuzla kelime kopyalama çalışması yapacağınız zaman kalem, silgi ve çalışma sayfasını çocuğunuzun çalışma masasının üzerine koyunuz.
3. Çocuğunuzun size bakmasını sağlayınız ve sonrasında başlama yönergesi veriniz. Başlama yönergeniz "Kelimeleri yaz" şeklinde olabilir.
4. Çocuğunuz kalemi tutmakta zorlanıyorsa başlarda fiziksel yardım kullanabilirsiniz. Yardımınızı zamanla azaltmayı unutmayınız.
5. Çocuğunuzun kendi başına bağımsız olarak kelimeleri kopya edebildiğini gözlemlediğinizde yardımınızı kesiniz ancak çocuğunuzun ödüllendirmeye devam ediniz.
6. Çocuğunuz etkinliği tamamladıktan sonra doğru ve yanlışları birlikte kontrol ediniz ve her bir kelime üzerine birlikte konuşunuz.


Kahvaltılık




Simit




Mısır gevreği



Yoğurt




Waffle




Pankek



Reçel



Yumurta




Kruvasan



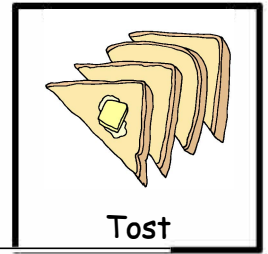
Pastırma



Kek



Peynir



Tost